

1. 미비서류 있는 경우 일 까지 서류도착
 2. 신규 개설하신 광주은행 통장에 (원) 입금
 3. 안내문자 받으신 후 전자약정 하실 것
- 셋 중 하나라도 완료 안되면 대출 불가 합니다.


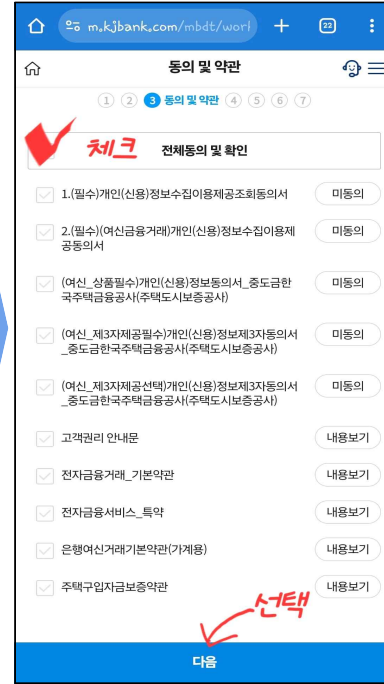
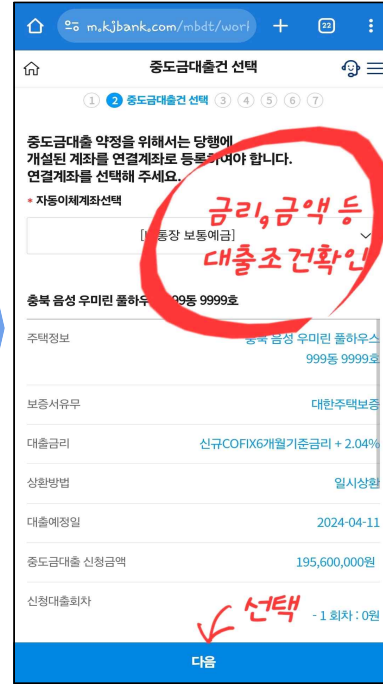
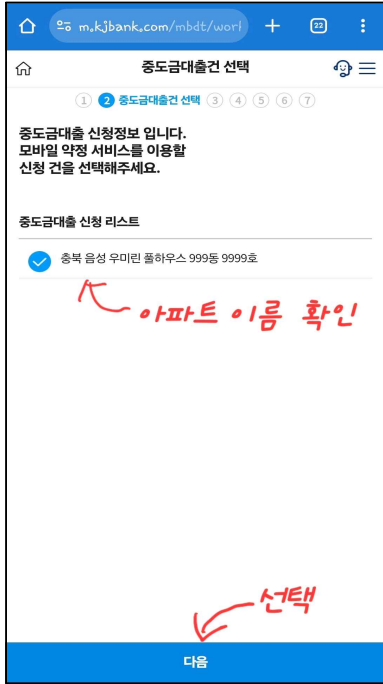
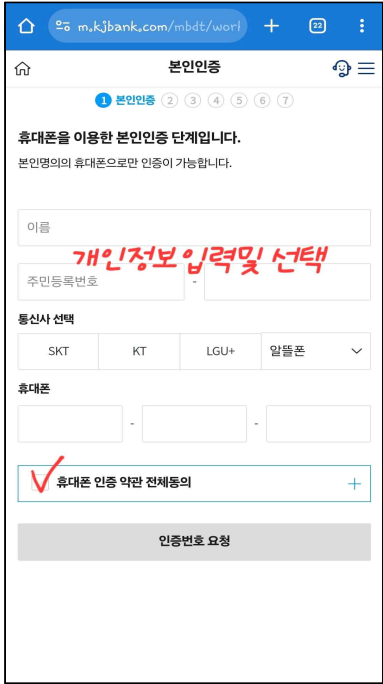
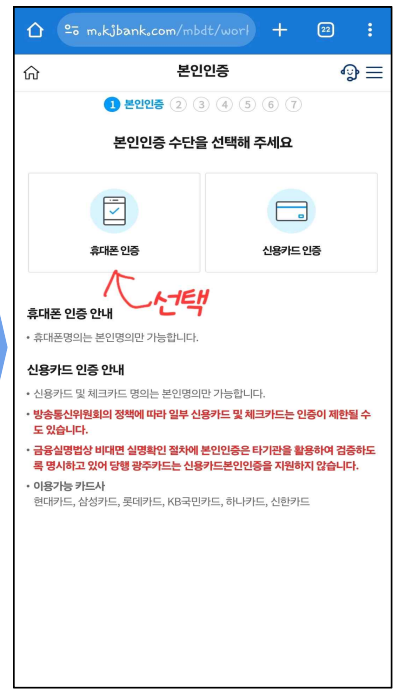
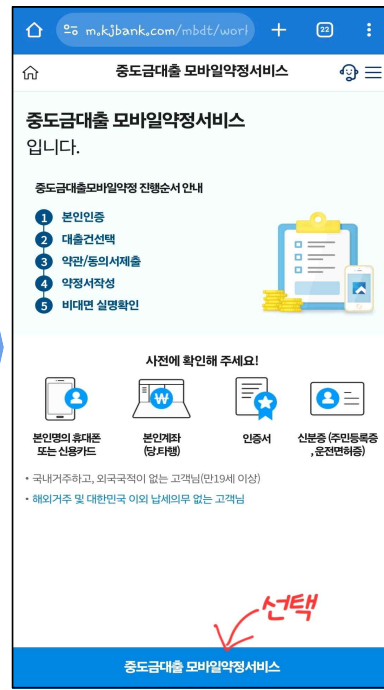
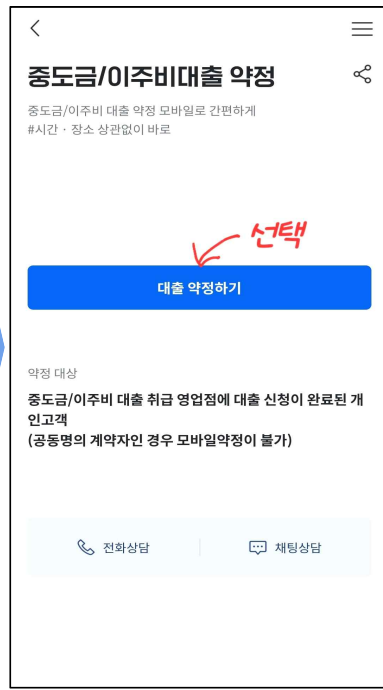
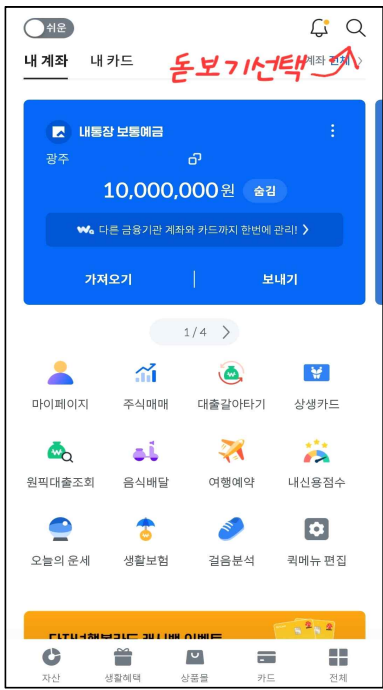
02-783-0090 (광주은행 수도권금융센터)에서 오는 문자나 전화 반드시 수신!!!

스마트폰 또는 PC 중 한가지로 전자약정 신청

본인 명의 스마트폰이 아닐 경우, 신분증 없을 경우, **외국인의 경우 => PC로 신청** (공인인증서 필요)

스마트폰으로 신청

1. 사전 준비 사항
 - 스마트폰 **Play스토어**에서 “**광주 와뱅크**” 어플 설치
2. 광주은행 어플 로그인 (공인인증서 또는 금융인증서 등록 필수)
3. 우측 상단의 검색 버튼을 클릭하여 “**중도금**” 검색 후 순서대로 진행
 - **신분증 촬영** 후 “**중도금 대출 모바일 약정 서비스가 완료 되었습니다**” 화면까지 확인하셔야 **최종완료**
4. 기타오류
 - 신분증 촬영 화면에서 초기화 되는 경우 메모리 부족 현상이므로 용량이 큰 어플 삭제 후 진행
 - 진행 중 통신 환경이 변경 되는 경우 진행이 초기화 되므로 와이파이나 데이터통신 유지 가능한 곳에서 진행
5. 진행 중 어려움이 있을 경우 **광주은행 고객센터(1600-4000)**로 연락 후 도움 받으시기 바랍니다.



m.kjbank.com/mbdt/worl

고객정보

고객님의 고객정보에 관한 사항입니다. 확인 후 수정 또는 입력해주세요.

생일정보

양력 < > 년 월 일

이메일 (필수입력)

@ naver.com

자택주소

우편번호찾기

실제소유자 "네" 체크

지택전화번호 (선택)

직업군을 선택해주세요

금융소득자

개인정보입력

약관서 작성

중도금대출 약정에 관한 요약정보입니다. 약정 내용 확인 후 다음단계를 진행해 주세요.

요약정보 **약정내용 재확인**

대출금액 195,600,000원

대출개시일 2024-04-11

대출기간만료일 2026-05-11

대출이자율 신규COFIX6개월기준금리 + 2.04%

대출실행방법 회차별 실행예정일에 실행됩니다.

상환방법 대출기간 만료일에 전액 상환됩니다.

이자납부방법 대출개시일로부터 1개월 이내 납부되어야 합니다.

분양대금납부 분양대금 납부 계좌로 자동 납부됩니다.

'다음' 선택 후 '모두확인' 선택

다음

약관서 작성

중도금대출 약정 체결에 필요한 각종 신청서, 약정서 등 관련 서류입니다. 서류목록 및 서류내용을 확인해 주시고 다음단계에서 인증서 제출시 중도금대출 신청내용과 약정체결내용에 따라 약정이 체결됩니다.

선택

확인

m.kjbank.com/mbdt/worl

약관서/신청서 목록

전체 제출서류 목록을 확인하실 수 있습니다.

약관(조약)용

전체 제출서류를 나타내며 이진/다용 서류로 이용할 수 있습니다.

개별 신청정보 수정, 이용 및 제공 관련 권리 안내

약관서/신청서의 확대 또는 축소 기능을 제공합니다.

확인

약관서/신청서 목록

- 대출계약신청서(기계약)
- 주택구입자금보증신청서(주택도시보증공사)
- 주택구입자금보증채무약정서(주택도시보증공사)
- 근질관할계장서(주택구입자금보증용)
- 주택담보대출 상환설명서
- 각서
- 주택구입자금보증 확인서
- 확인서(중도금보증용)
- 확인서(중도금보증용)

선택 이후 '다음' 계속 누른 후 '전체확인' 선택

확인

다음

m.kjbank.com/mbdt/worl

전자서명

등록된 인증서로 본인인증

서비스 신청 또는 변경을 완료하기 위한 인증서 제출단계입니다.

공동인증서 제출 또는 금융인증서 제출 버튼을 누르면 인증서 제출단계를 진행합니다.

공동인증서 제출 선택 시 광주은행 스마트뱅킹 앱이 필요하며, 앱 미설치 고객은 광주은행 스마트뱅킹 앱 설치 후 진행 가능합니다.

공동인증서 제출 (구 공인인증서)

금융인증서 제출

등록된인증서 없는 경우 "금융인증서 제출" 선택 후 금융인증서 등록

m.kjbank.com/mbdt/worl

전자서명

강병의 고객님의 인증서를 통한 전자서명이 완료되었습니다. 아래의 다음 버튼을 선택해주세요.

선택

다음

m.kjbank.com/mbdt/worl

비대면 실명확인

고객님 조금만 더 힘내세요.

본인명의로 개설된 은행계좌(당타행)가 필요합니다.

본인 비대면 실명확인 업무처리 수행과 관련한 안내를 받고 내용을 충분히 이해하였으며, 동의합니다.

본인 실명확인을 위해 비대면 실명확인 절차를 진행합니다.

비대면 실명확인인 신분증 정보 확인 및 계좌인증 방식으로 진행하게 됩니다.

확인내용은 전자적 형태로 은행에 저장되며, 다른 법률에 특별한 규정이 있는 경우를 제외하고 전자적 형태로 되어 있다는 이유로 문서로서의 효력이 부인되지 않습니다.

업무처리와 관련하여 접수 및 저장된 자료는 법령에서 요구하는 기간 동안 창구에서 처리된 내용과 동일하게 은행에 보관됩니다.

거래가 제한되었거나 확인 내용이 부정확할 경우 또는 인증과정 중 실패한 경우에 은행은 거래를 중단하거나 거절할 수 있습니다.

시스템 정비 시간(23:30~00:30)에는 인증이 제한됩니다.

선택

확인

m.kjbank.com/mbdt/worl

비대면 실명확인

이제 마지막 단계입니다. 주민등록증 또는 운전면허증을 준비해주세요.

신분증

2021.08.15 서울특별시00가정장

신분증을 어두운 바탕에 촬영해주세요.

위 그림처럼 여백을 두고 촬영해주세요.

빛이 반사되지 않도록 촬영해주세요.

훼손이 심한 신분증은 거절될 수 있습니다.

선택

신분증촬영

중도금대출 모바일약관서비스

강병의 고객님의 중도금대출 모바일약관 서비스가 완료되었습니다.

☆ 이화면이 확인되면 ☆ 전자약정이 완료됨

확인

PC로 신청

인터넷 신청 방법

사전 준비사항

- 1 광주은행 계좌 개설
- 2 광주은행 전자금융 가입
- 3 중도금대출 서류 사전 접수

인터넷 중도금 신청 절차

공인인증서 발급

- 타금융기관 공인인증서 보유 고객: 광주은행 홈페이지 → 개인고객 → 공인인증센터 → 타기관공인인증서 등록
- 공인인증서가 없는 고객: 광주은행 홈페이지 → 개인고객 → 공인인증센터 → 공인인증서 발급

공인인증서 로그인 후 인터넷홈페이지의 [개인고객 → 대출 → 중도금대출인터넷신청] 클릭 후 대상 분양주택 선택



이후 절차

중도금대출인터넷접수서비스 신청완료 → **고객센터 본인신청확인** → 본인확인 후 중도금대출 담당영업점 배정
→ 영업점 심사 및 회차별 중도금대출 실행

신청완료후 익영업일 062-239-5000 전화받기

※ 고객님께서서는 회차별로 대출신청을 하실 필요 없이 초기 1회 신청만으로 중도금신청이 완료됩니다.

중도금대출 인터넷접수서비스 관련 고객 유의사항

- 이 안내문은 고객의 광주은행 중도금대출 인터넷접수서비스 신청 시 이용 편의 차원에서 제작된 참고자료이며, 실제 상품의 계약은 은행의 여신거래기본약관/대출거래약관지와 보증기관의 취급기준의 적용을 받습니다.
- 고객님의 부담의 인지세 및 보증기관 보증료 등의 수수료가 발생할 수 있습니다.
- 이 안내문은 대출의 가능여부와 무관하므로 안내문을 배부 받았다고 하더라도 중도금대출이 가능함을 의미하지는 않습니다.
- 대출이자를 미납하거나, 대출 만기에 따라 대출금 미상환시에는 연체이자 납부 및 연체등에 의한 신용정보관리 대상지등록등의 불이익을 받을 수 있습니다.

• 인터넷 신청완료하시면 다음 영업일에 062-239-5000 전화드리니 꼭 받으세요.
(전화까지 받으면 최종완료)

• 인터넷 신청문의 : 1600-4000(광주은행 고객센터)
평일 09시 ~ 17시 30분